

PLAN DE APRENDIZAJE REMOTO









FICHA DE TRABAJO N°5

IDIOMA EXTRANJERO INGLÉS

NOMBRE ALUMNO/A				FECHA	
MODALIDAD	Sincrónico/Asincrónico	EVALUACIÓN	Formativa	TIEMPO	45 minutos
CONTENIDO	Lugares de la ciudad			CURSO	KINDER
OA	OA01: Comprender textos acompañados por imágenes, leídos por un adulto o en formato audiovisual, muy breves y simples, con un patrón que se repite,				
Habilidades	Expresión Escrita.				
Instrucciones Generales.	Lee cada una de las instrucciones y ayúdate con un diccionario de inglés – español. Colorea las imágenes y responde las actividades.				

I LOVE MY CITY.

1. Pídele a tus familiares que lean los lugares de la ciudad y únelos con una línea como aparece en el ejemplo.

restaurant

park

hospital

police station







school

house

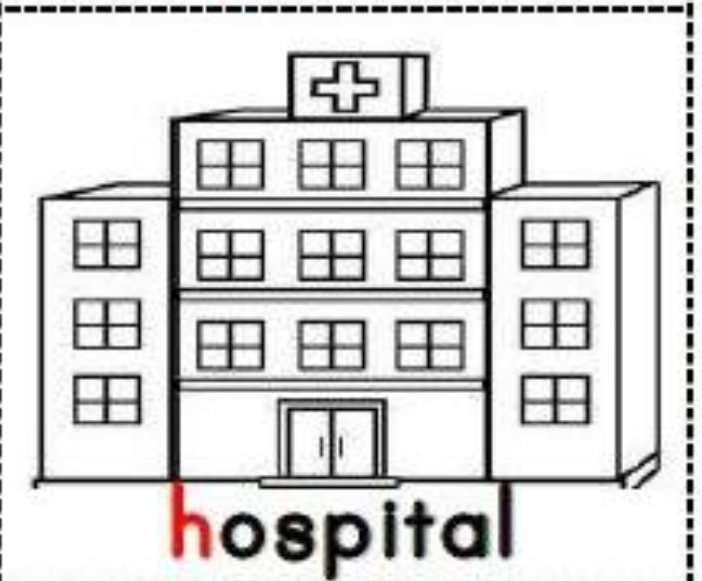

city

library

2. Escoge la alternativa correcta de acuerdo a la imagen que se encuentra a la izquierda de cada actividad, pide a tus familiares que te lean las alternativas.

	hospital      city      house
	house      park      city
	city      school      hospital
	school      house      library
	hospital      library      park
	park      hospital      school

3. Colorea los diferentes lugares de la ciudad.





4. Recorta cada lugar de la ciudad y sus nombres, busca el nombre de cada uno y pégalo en tu cuaderno de inglés /si no tienes un cuaderno de inglés lo puedes pegar en una hoja tamaño oficio.



toy shop

hospital

museum

theatre

park

supermarket

church

playground

restaurant

police station

garden

cinema